

DENTO-PREP™ DUST-CABINET 12V

BRUKERVEILEDNING

REF 1905 | no

Tiltenkt bruk:




DUST-CABINET er beregnet til sandblåsing med DENTO-PREP™.

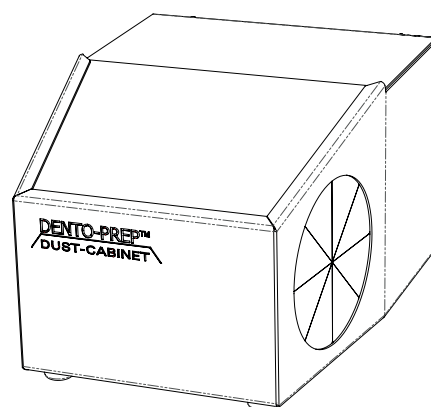
Klargjøring:

Fest strømledningen, og DUST-CABINET er klar til bruk.

Vinduet i DUST-CABINET kan tas av ved å trykke og skyve det oppover.

Sikkerhetsforanstaltninger:

-  Kun strømforsyning som følger med apparatet skal brukes.
-  Ta ut strømforsyning fra Dust-Cabinet når den rengjøres og det skiftes filter.
-  Når man bruker Dust-Cabinet bør man bruke hansker.





Vedlikehold:

Det anbefales å rengjøre DUST-CABINET regelmessig: Ta av vinduet og støvsug det brukte pulveret.

Ved skifte av filter:

DUST-CABINET er utstyrt med et støvfilter som beskytter det innebygde elektroniske sugesystemet mot pulveret.

Undersøk filteret regelmessig. Er filteret skadet eller slitt, byttes det ved å følge instruksjon 1-4.



Teknisk informasjon:

Mål:	H 180 – B 222 – D 298
Vekt:	3776 gram
Effekt:	12 VDC / 1A
Lampe:	LED HF210034, 12 VDC, 3,9W, 4000 K, 900 lumen
Materiale Kabinett:	Pulverbelagt stål
Vindu:	Plexiglass

Kassering:

Kast DUST-CABINET hvis enheten er skadet eller har synlige tegn på slitasje.

Etter siste bruk, kast DUST-CABINET i en separat innsamling til elektronisk utstyr i henhold til WEEE-direktivet 2012/19/EU.

Garanti: 2 år



RØNVIG Dental Mfg. A/S

Gl. Vejlevej 59 • DK-8721 Daugaard • Danmark

Tel.: +45 70 23 34 11 • Fax: +45 76 74 07 98 • E-mail: export@ronvig.com • www.ronvig.com

